



Manual de utilizare Unitate de control WiFi DD-1554



Unitatea de control Wi-Fi DD-1554 permite utilizatorului să conecteze rulouri, jaluzele și perdele cu o unitate către o rețea Wi-Fi, permițând controlul printr-o aplicație inteligentă și interacțiunea cu alte produse IT.

Pasul 1:

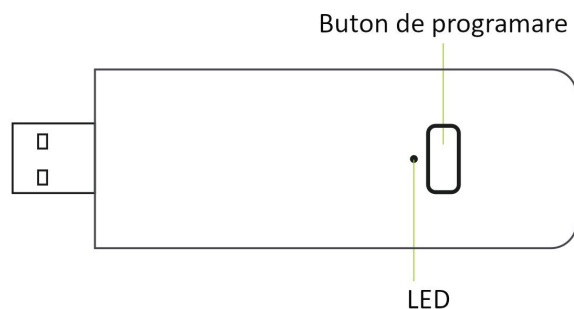
Descărcați aplicația. Scanați codul QR de mai jos.



Pasul 2:

Scanați codul QR de mai jos pentru a afla mai multe despre conectarea la unitatea Wi-Fi router, configurați aplicația Connector și conectați-vă la alte aplicații IT.



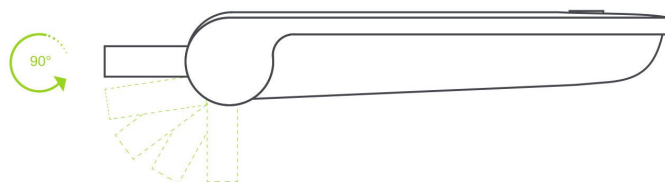


Conectare:

Apăsați și mențineți apăsat butonul de programare timp de aproximativ 2 secunde, apoi eliberați-l până când LED-ul începe să clipească violet.

Resetare:

Apăsați și mențineți apăsat butonul de programare timp de aproximativ 10 secunde, apoi eliberați până când LED-ul clipește roșu.



Date tehnice:

Numai pentru utilizare în interior

Wi-Fi: 2,4 GHz (802.11b/g/n)







Intrare de alimentare: DC5V/1A (USB tip A)

Frecvența radio: 433,92 MHz

Temperatura de funcționare: 0°C - 40°C

Dimensiune (mm): 83,8 x 30,7 x 13,9"

Indicații LED

Culoare	Status	Durață	
	albastru – continuu	Funcționare corect	Constant
	roșu – clipește încet	Wi-Fi este deconectat	a schimba starea
	galben – clipește încet	Wi-Fi este conectat	a schimba starea
	roșu – clipește rapid	Resetarea dispozitivului	de 5 ori
	violet – clipește încet	Conectare în curs	a schimba starea
	verde – clipește încet	Actualizare în curs	a schimba starea